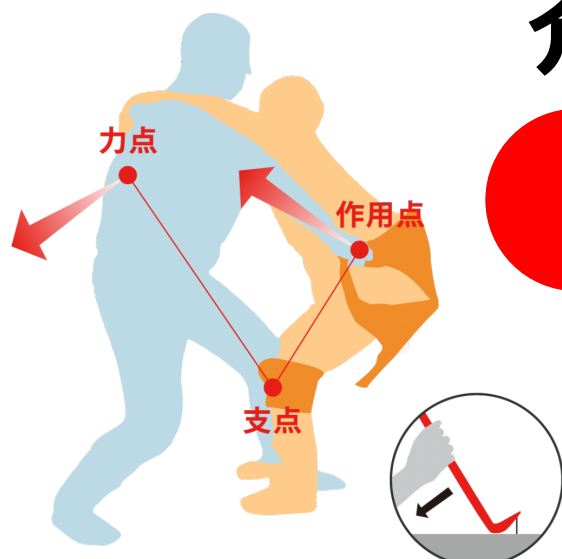


介護の腰痛対策に最適！

てこの原理で
80kgでも5kg以下に

リフティ・ピーヴォ



希望小売価格 ¥30,000 (税別)



特殊寝台付属品

入浴補助用具

STEP 1

ひざを固定



使い方動画と説明はこちら➡



ご使用の判断

- 相手は両足がある
- ひざや足の骨は脆くない
- 著しい尖足等の変形がなく足裏が床につく

No 使用不可

Yes

- 相手の体重は自分の2倍以下
- 相手の身長は自分より30cm以上大きくない

No 使用不可

Yes

相手は前傾になれる

No



座位を保てない相手は腹部にクッションを挟んでも良い



軽い相手は大きく前傾にしなくても使える



自分と同等の体重なら上げられる
トランスファーボードと組み合わせても良い

STEP 2

相手を前傾に



STEP 3

重心を後ろに



介護保険適用について

介護保険適用 (貸与)

福祉用具貸与 特殊新台付属品 簡易リフト

TAISコード:

01652-000005 (デニム生地: インディゴ)

01652-000006 (帆布生地: レッド, オレンジ, ホワイト)

介護保険適用 (販売)

特定福祉用具購入 入浴補助用具 簡易リフト

01652-000007 (防水畳: グリーン)

拘縮があり反った相手への使用



座面を分離し背中に差し込みます




膝を押し当て脇の下から持ち手をつかみます



重心を後ろ側の足に移します

着座者への使用やトイレの場面



座面は使わず、ピーヴォを巻きつけ膝を押し当てます




押し当てる足と逆の脇に頭を入れます。相手の背中に腕を回し上体を持ち膝をつきます。




押し当てる足と逆の手が自由になります。空いた手で座面を敷き込んだり、ズボンをずらしてトイレに移乗します。

ベッドでの敷き込み方法



向こう側に倒します



座面の中心を膝と合わせお尻の下に端を差し込みます



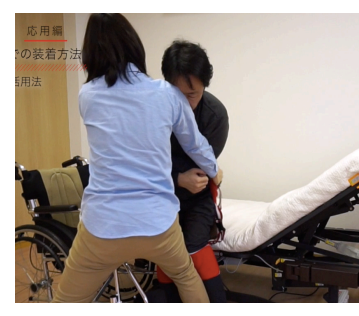
手前側に倒します



足を車椅子に乗せ膝ベルトを巻きます



足を下ろし上体を起こします



移乗します

製造元

株式会社エナジーフロント
〒701-0212 岡山県岡山市南区内尾394-28
TEL: 086-250-6432 FAX: 086-250-6232
URL: <https://www.aun.blue>
E-mail: info@energyfront.jp
受付時間: 10時~17時/土・日・祝除く